



N° client :	Référence client :	Date de commande :
Coordonnées société : Nom : Code postal : Ville : Tél. : E-mail : Contact en cas de cotes manquantes :		Adresse de livraison : Nom : Adresse : Code postal : Ville : Tél. (personne à contacter) : Accès : <input type="checkbox"/> Semi-remorque <input type="checkbox"/> Porteur Autre : Remplir le guide d'accessibilité affrètement, en pages suivantes. Retrait en agence : <input type="radio"/> Ouest <input type="radio"/> Rhône-Alpes <input type="radio"/> PACA <input type="radio"/> Aquitaine <input type="radio"/> Pays Basque <input type="radio"/> Occitanie
<input type="checkbox"/> Piscine neuve <input type="checkbox"/> Piscine existante : pour éviter une nouvelle prise de cotes, merci de préciser le n° de facture, de commande ou de BL du volet d'origine :		
! Si toutes les informations ne sont pas remplies, votre commande ne pourra pas être validée et donc mise en production dans les délais annoncés.		
COULEUR DES BORNES <input type="checkbox"/> Blanc <input type="checkbox"/> Beige <input type="checkbox"/> Gris		
GESTION DE COMMANDE <input checked="" type="checkbox"/> Bouton à clé		
TABLIER Lames 84 PVC opaques ! Prendre les lames 69 PVC opaques si votre bassin est d'une largeur supérieure à 5,05 m. <input type="checkbox"/> Blanc <input type="checkbox"/> Gris Lames polycarbonate solaires - 69 mm (incompatibles avec un traitement au brome) <input type="checkbox"/> Noir cristal <input type="checkbox"/> Argenté <input type="checkbox"/> Noir absolu <input type="checkbox"/> Bleu cristal* <input type="checkbox"/> Cristal* <input type="checkbox"/> Brun cristal* <input type="checkbox"/> Vert cristal* <input type="radio"/> Je souhaite qu'un capuchon sur 3 ne soit pas posé en usine : <input type="radio"/> Côté AD <input type="radio"/> Côté BC Par défaut, tous les capuchons seront posés.		
Lames 69 PVC opaques <input type="checkbox"/> Blanc <input type="checkbox"/> Beige <input type="checkbox"/> Gris <input type="checkbox"/> Bleu* <input type="radio"/> Je souhaite qu'un capuchon sur 3 ne soit pas posé en usine : <input type="radio"/> Côté AD <input type="radio"/> Côté BC Par défaut, tous les capuchons seront posés..		
*Délai supplémentaire.		
ESCALIER OU DÉCOUPE TABLIER <input type="checkbox"/> Escalier roman <input type="checkbox"/> Escalier droit <input type="checkbox"/> Escalier trapèze <input type="checkbox"/> Découpe tablier (joindre un plan)		
KIT D'ACCROCHAGE		
<input type="checkbox"/> Pushlock <input type="radio"/> Blanc <input type="radio"/> Beige <input type="radio"/> Gris <input type="radio"/> Gris foncé <input type="radio"/> Bleu <input type="radio"/> Vert argile <input type="checkbox"/> Quicklock + Outil (uniquement pour les lames 69 PVC opaques et polycarbonate solaires) <input type="radio"/> Blanc <input type="radio"/> Beige <input type="radio"/> Gris <input type="checkbox"/> Passesangle blanc (uniquement pour les lames 69 PVC opaques et polycarbonate solaires) <input type="radio"/> Pitons margelles béton <input type="radio"/> Pitons margelles bois		Fixation : <input type="checkbox"/> À sceller <input type="checkbox"/> Chevillée <input type="checkbox"/> Cavalier <input type="checkbox"/> Cavalier haut (uniquement Pushlock)
VOILE D'HIVERNAGE / VOILE DE PROTECTION Ivernée : <input type="checkbox"/> Oui Compléter le bon de commande en pages suivantes. <input type="checkbox"/> Non Ivernée Plus : <input type="checkbox"/> Oui Compléter le bon de commande en pages suivantes. <input type="checkbox"/> Non		



N° client :	Référence client :	Date de commande :	Société :
-------------	--------------------	--------------------	-----------

TYPE DE CONSTRUCTION

Coque polyester
 - Marque :
 - Modèle :

Béton Résine Bois
 Parpaing polystyrène Tôle

ÉTANCHÉITÉ

Liner* Membrane armée
 Carrelage Enduit
 Autre :

* Un rayon de 5 cm sera réalisé sur votre tablier

BASSIN

Diagonales
 Diagonale AC = cm
 Diagonale BD = cm

Débordement

Oui (1 tous les 4 m sur les longueurs par défaut) sur AB BC CD AD
 Non

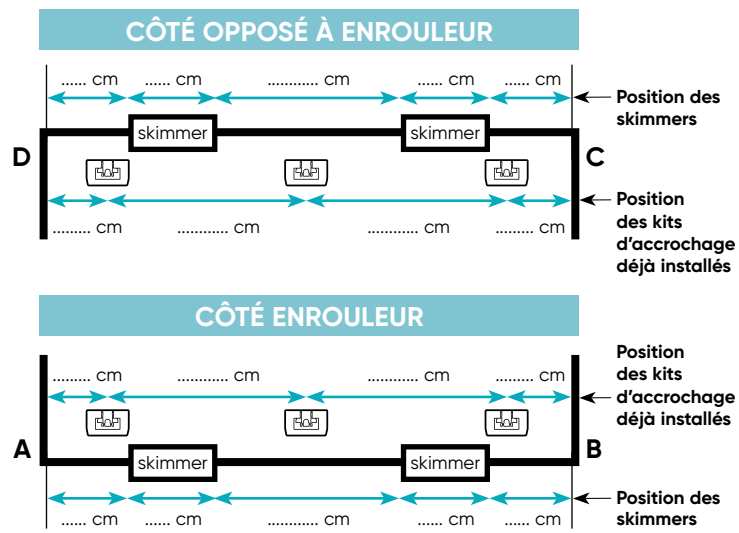
INFO Pour un bassin à débordement les kits d'accrochage seront livrés en inox brut.

! COTES AVEC ÉTANCHÉITÉ POSÉE À PRENDRE À LA LIGNE D'EAU

Épaisseur skimmers
 À l'aplomb En saillie de cm

Skimmers sur les largeurs : les positionner sur le schéma
Skimmers sur les longueurs : BC AD

Escalier (voir pages suivantes)



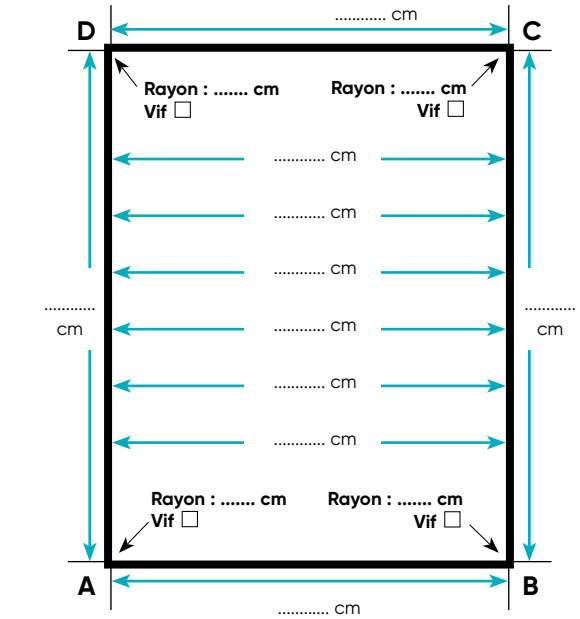
skimmer : Indiquer les positions exactes des skimmers.

: Indiquer les positions des kits d'accrochage déjà installés.

Pour répondre à la norme de sécurité NF P90-308, les kits d'accrochage doivent être installés conformément à nos préconisations présentes dans les notices. Le positionnement des kits d'accrochage sera déterminé par CF group suivant la configuration de votre bassin. Un plan détaillé vous sera transmis lors de la livraison de votre tablier.

Pour la conformité à l'ensemble de la Norme NF P90-308, il est indispensable que tous les éléments constituant cette couverture de sécurité (mécanique, lames, motorisation...) proviennent de chez CF group. Dans le cas contraire, nous ne serons pas en mesure de vous délivrer ce certificat.

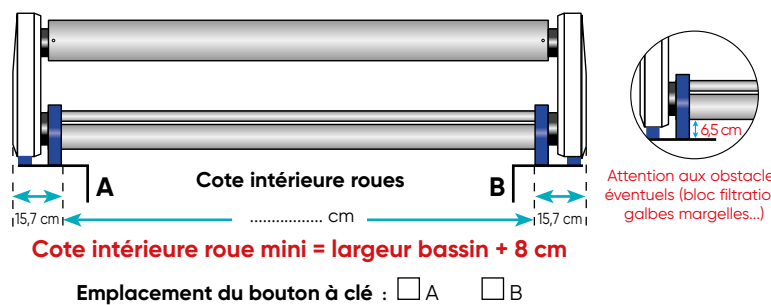
Limites d'utilisation : À ce jour les volets DEL comportant une forme amovible sur un escalier latéral ne sont pas conformes à la norme NF P90-308. Sauf indication contraire du fabricant de l'alarme, les alarmes par immersion ne sont pas compatibles avec les volets DEL.



! CÔTÉ MÂT / ENROULEUR = AB

COTE ENTRE ROUES

Largeur bassin	Cote entre roues maximum
2 m	2,35 m
2,50 m	2,85 m
3 m	3,35 m
3,50 m	3,85 m
4 m	4,25 m
4,50 m	4,75 m
5 m	5,45 m



BONS DE COMMANDE



N° client :	Référence client :	Date de commande :	Société :
-------------	--------------------	--------------------	-----------

CD = cm

EF = cm

CF = cm

ED = cm

EP = cm

E1 = cm

E2 = cm

E3 = cm

E4 = cm

E5 = cm

E6 = cm

E7 = cm

F1 = cm

F2 = cm

F3 = cm

F4 = cm

F5 = cm

F6 = cm

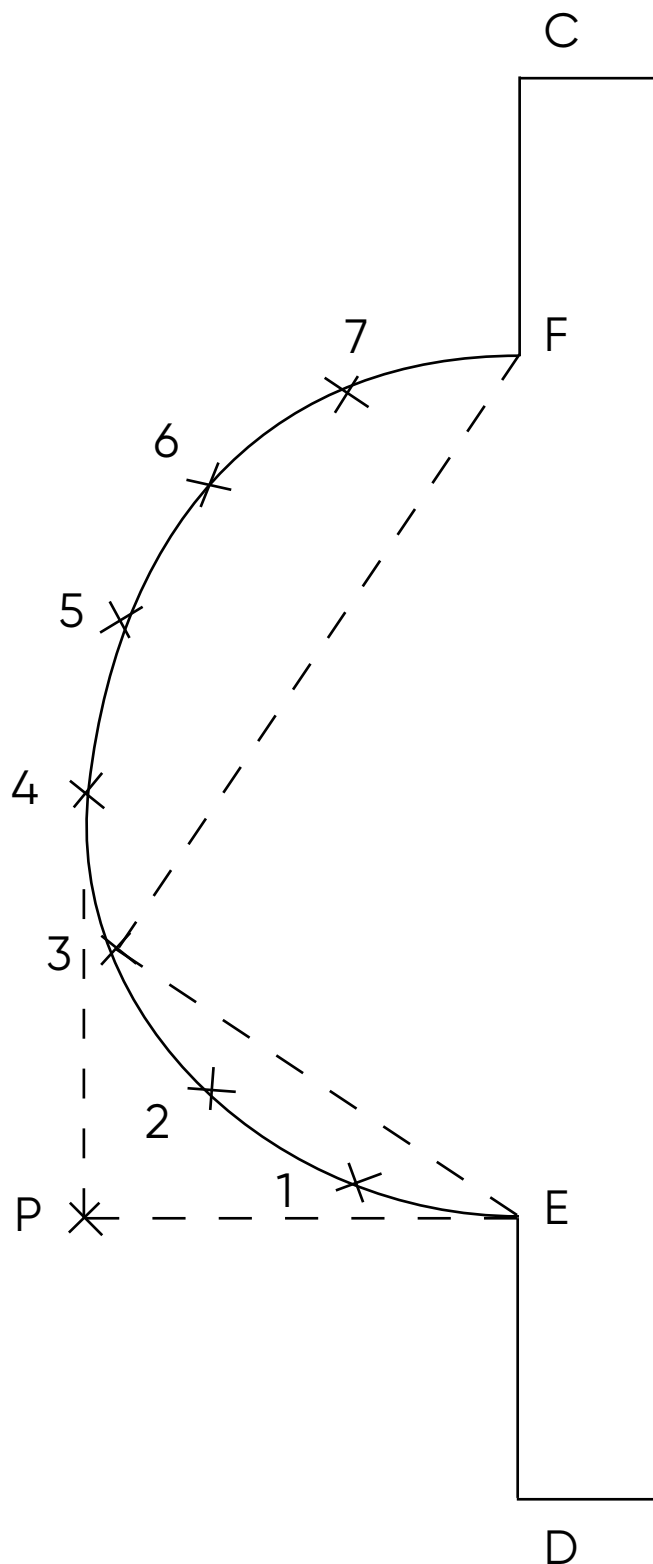
F7 = cm

Rayon C = cm

Rayon D = cm

Rayon E = cm

Rayon F = cm





Nom de la société :

Référence client :

i INFO

Pour nous permettre de vous livrer avec un maximum d'efficacité, nous vous demandons de remplir ce questionnaire avec la plus grande vigilance. Nous déclinons toute responsabilité en cas d'inaccessibilité au lieu de livraison souhaité suivant les indications fournies par vos soins. Toute nouvelle livraison vous sera facturée. Merci de votre compréhension.

**MATÉRIEL COMMANDÉ**
 Volet Couverture à barres Ultima Cover Couverture isotherme (plus de 4,50 m) Piscines hors-sol
PANNEAUX DE SIGNALISATION SUR LA ROUTE QUI MÈNE AU LIEU DE LIVRAISON SOUHAITÉ

Avez-vous déjà vu ce type de panneau de signalisation sur la route qui conduit au lieu de livraison souhaité ?

3,5T
 Oui Si oui, précisez lequel :
 Non
ACCÈS AU LIEU DE LIVRAISON SOUHAITÉ : TYPES DE VÉHICULES SUSCEPTIBLES DE PASSER

Ci-dessous, différents types de véhicules. Précisez lesquels sont susceptibles de passer devant le lieu de livraison souhaité.



Porteur + remorque (38 tonnes) :

 Oui Non

Semi-remorque (38 tonnes) :

 Oui Non

Petit porteur (19 tonnes) :

 Oui Non

Petit camion (< 6 tonnes) :

 Oui Non

Camion poubelles :

 Oui Non

Camion béton :

 Oui Non

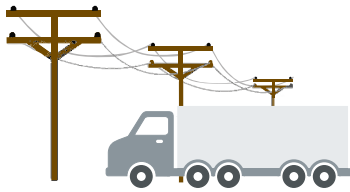
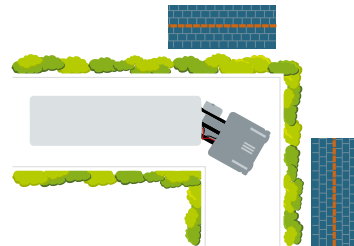
Camion fioul :

 Oui Non

Camionnette :

 Oui Non**GABARIT DE PASSAGE DE CAMION : PRÉCISIONS**

Attention au gabarit de passage du camion : êtes-vous dans l'un des cas illustrés ci-dessous ?

Fils électriques : Oui NonBranches basses : Oui NonAngles de rue : Oui Non**AUTRES INDICATIONS, PRÉCISEZ**



N° client :	Référence client :	Date de commande :
Coordonnées société :		Adresse de livraison :
Nom :		Nom :
Code postal : Ville :		Adresse :
Tél. :		Code postal : Ville :
E-mail :		Tél. (personne à contacter) :
Contact en cas de cotes manquantes :		Retrait en agence : <input type="radio"/> Ouest <input type="radio"/> Rhône-Alpes <input type="radio"/> PACA <input type="radio"/> Aquitaine <input type="radio"/> Pays Basque <input type="radio"/> Occitanie

Piscine neuve Piscine existante : pour éviter une nouvelle prise de cotes, merci de préciser le n° de facture, de commande ou de BL de la couverture d'origine :

Attention, les couvertures Ivernéa et Ivernéa Plus ne sont pas compatibles avec un tablier de lames PVC solaires.

<p>TABLIER POUR VOILE :</p> <p><input type="checkbox"/> Immergé (caillebotis hors d'eau) <input type="checkbox"/> Immergé (caillebotis immergés) <input type="checkbox"/> Hors-sol (sans habillage) <input type="checkbox"/> Hors-sol (avec habillage)</p> <p>GAMME / COLORIS</p> <p>Ivernéa : <input type="checkbox"/> Beige <input type="checkbox"/> Gris</p> <p>Ivernéa plus : <input type="checkbox"/> Ivernéa plus</p> <p>DIMENSIONS DU BASSIN <small>(si volet immergé caillebotis hors d'eau, mettre dimension hors coffre volet)</small></p> <p>Longueur : cm Largeur : cm</p> <p>Dimension du niveau d'eau sous margelle</p> <p><input type="checkbox"/> Moins de 3 cm = > pas possible <input type="checkbox"/> De 3 à 6 cm <input type="checkbox"/> Plus de 6 cm</p> <p>Diagonales Diagonale AC = cm Diagonale BD = cm</p> <p>RAYONS</p> <p>A = cm B = cm C = cm D = cm</p> <p>ESCALIER</p> <p><input type="checkbox"/> Oui <input type="checkbox"/> Non</p> <p>FORME : <input type="checkbox"/> Droit <input type="checkbox"/> Roman</p> <p>Indiquez la position de l'escalier :</p> <p><input type="radio"/> Sur la largeur AB <input type="radio"/> Sur la largeur CD <input type="radio"/> Sur la longueur AD <input type="radio"/> Sur la longueur BC</p> <p>BLOC DE FILTRATION / DÉCOUPE</p> <p><input type="checkbox"/> Oui (fournir un plan) <input type="checkbox"/> Non</p> <p>ACCROCHAGE</p> <p>Sandowclip</p> <p>OPTION</p> <p><input type="checkbox"/> Sandowclip(s) supplémentaire(s) : qté : recommandé pour les régions venteuses. <input type="checkbox"/> Ancrages supplémentaires pour région venteuse</p>	
-------------------------------------------------------------------------------------------------------------------------------------------------------------------------------------------------------------------------------------------------------------------------------------------------------------------------------------------------------------------------------------------------------------------------------------------------------------------------------------------------------------------------------------------------------------------------------------------------------------------------------------------------------------------------------------------------------------------------------------------------------------------------------------------------------------------------------------------------------------------------------------------------------------------------------------------------------------------------------------------------------------------------------------------------------------------------------------------------------------------------------------------------------------------------------------------------------------------------------------------------------------------------------------------------------------------------------------------------------------------------------------------------------------------------------------------------------------------------------------------------------------------------------------------------------------------------------------------------------------------------------------------------------------------------------------------------------------------------------------------------------------------------------------------------------------------------------------------------------------------------------------	----------

BONS DE COMMANDE